

# PERI kvalitātes prasības

## GT 24 sija



### Kontakti

**PERI SIA**  
**Betonēšanas veidņi**  
**Tehniskie risinājumi**  
**Sastatnes**  
Rudeņi 6, Salaspils nov.,  
LV-2118, Latvija  
info@peri-latvija.lv



Saturs	Lpp.	Izmaiņas	Datums   Autors	Lpp.
Šķērskoks	3	Jaunā versija	09/2015   cg	
Statnis	14	01.05 Izmaiņas cm uz mm	06/2016   fw	6
Gala klape	17	01.19 Dziļums max. 5 mm	06/2016   fw	12
Vārdnīca	18	01.22 Izmaiņas uz 3,0 mm	06/2016   fw	13
		01.24 Izmaiņas uz 20 mm	06/2016   fw	15

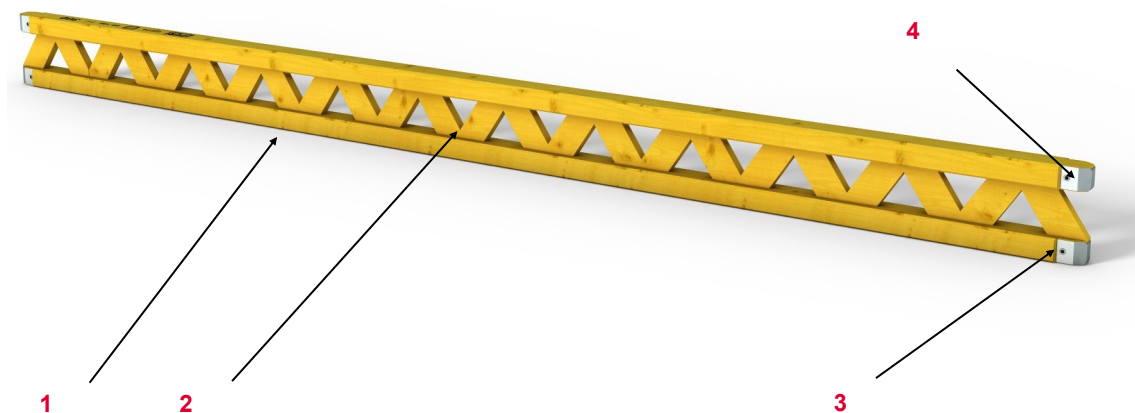
# PERI kvalitātes prasības

## GT 24 sija



GT 24 sija	Nr.	Nosaukums	Artikula Nr.
------------	-----	-----------	--------------

1	Šķērskoks	
2	Statnis	
3	Kniede	726040
4	Gala klape	726041



# PERI kvalitātes prasības

## GT 24 sija











Nosaukums	Artikula Nr.
GT 24 L = 0,90 m	075100
GT 24 L = 1,20 m	075120
GT 24 L = 1,50 m	075150
GT 24 L = 1,80 m	075180
GT 24 L = 2,10 m	075210
GT 24 L = 2,40 m	075240
GT 24 L = 2,70 m	075270
GT 24 L = 3,00 m	075300
GT 24 L = 3,30 m	075330
GT 24 L = 3,60 m	075360
GT 24 L = 3,90 m	075390
GT 24 L = 4,20 m	075420
GT 24 L = 4,50 m	075450
GT 24 L = 4,80 m	075480

Nosaukums	Artikula Nr.
GT 24 L = 5,10 m	075510
GT 24 L = 5,40 m	075540
GT 24 L = 5,70 m	075570
GT 24 L = 6,00 m	075600

# PERI kvalitātes prasības

## GT 24 sija












Šķērskoks	Apraksts	Darbība	Izmaksas	Tips
	<b>01.01 Mizas iekļāvums</b>			
	<b>01.02 Sveķu iekļāvums</b> ■ ≤ 5 mm			

# PERI kvalitātes prasības

## GT 24 sija

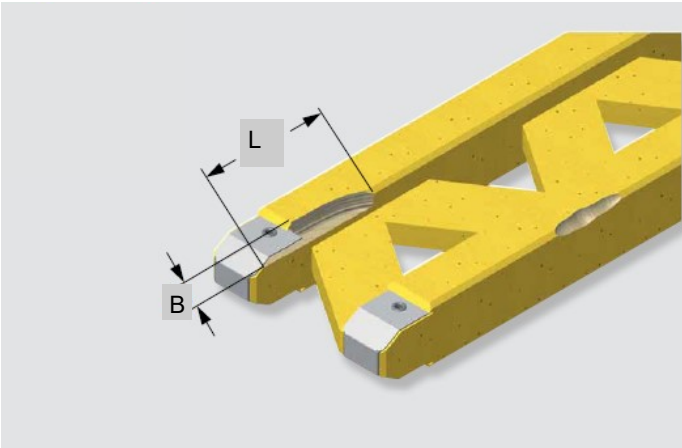



















Chord	Apraksts	Darbība	Izmaksas	Tips
	01.03 Zars uz šķērskoka kants			
	01.04 Apļveida lūzums	 		

# PERI kvalitātes prasības

## GT 24 sija

















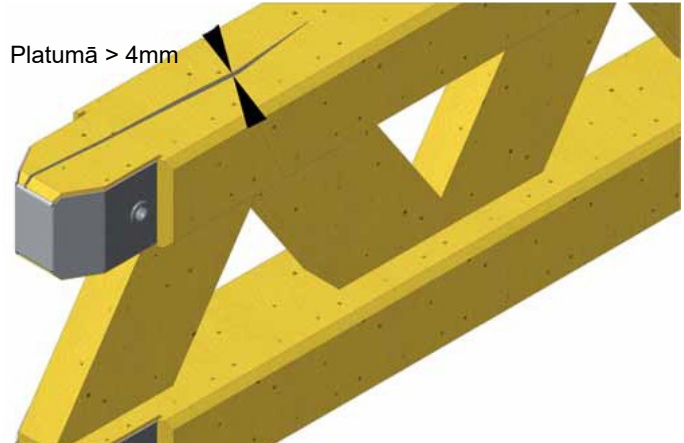








Šķērskoks	Apraksts	Darbība	Izmaksas	Tips
	<b>01.05 Plēsums uz šķērskoka</b> <ul style="list-style-type: none"> <li>■ <math>\leq 33</math> mm platumā</li> <li>■ Un <math>\leq 35</math> cm garumā</li> </ul>	 		
	<ul style="list-style-type: none"> <li>■ Vai <math>&gt; 35</math> cm garumā</li> <li>■ un <math>\leq 10</math> mm platumā</li> </ul>	 		
	<b>01.06 Plēsums uz šķērskoka</b> <ul style="list-style-type: none"> <li>■ <math>&gt; 33</math> mm platumā</li> </ul>	 		
	<ul style="list-style-type: none"> <li>■ Vai <math>&gt; 35</math> cm Garumā un <math>&gt; 10</math> mm platumā</li> </ul>	 		

# PERI kvalitātes prasības

## GT 24 sija



Chord	Apraksts	Darbība	Izmaksas	Tips
	<b>01.07 Break of the chord</b>  ■ Pārslodzes rezultātā radies lūzums	 		
	<b>01.08 Lūzums šķērsām šķiedras virzienam</b>	 		

Chord	Apraksts	Darbība	Izmaksas	Tips
	<p><b>01.09 Koksnes žūšanas rezultātā radusies plaisa</b></p> <ul style="list-style-type: none"> <li>■ Plaisa gar koksnes šķiedru</li> <li>■ Un plaisas savstarpēji nesavienojas</li> <li>■ Un max. platumā <math>\leq 4</math> mm</li> <li>■ Un max. garumā 1 m</li> </ul>			
<p>Platumā &gt; 4mm</p> 	<p><b>01.10 Koksnes žūšanas rezultātā radusies plaisa</b></p> <ul style="list-style-type: none"> <li>■ Platumā &gt; 4 mm</li> <li>■ Garumā &gt; 1 m</li> </ul>	 		
		 		



Šķērskoks	Apraksts	Darbība	Izmaksas	Tips
-----------	----------	---------	----------	------



### 01.11 Nepareizas ekspluatācijas rezultātā radusies plaisa











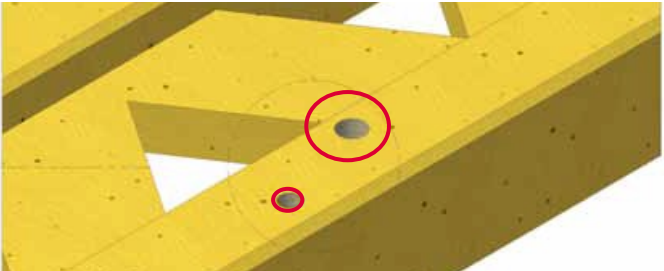




- Bojāta sijas gala klape, plesumi, šķelumi utml.



# PERI kvalitātes prasības

## GT 24 sija



Šķērskoks	Apraksts	Darbība	Izmaksas	Tips
	01.15 Urbumi uz sijas GT 24	 		
	01.16 Urbumi uz sijas GT 24	 		
	01.17 Urbumi uz sijas GT 24	 		

# PERI kvalitātes prasības

## GT 24 sija

















Šķērskoks	Apraksts	Darbība	Izmaksas	Tips
	01.18 Zāģējums uz sijas GT 24			
<p><math>d \leq 5\text{mm}</math></p>	01.19 Zāģējums uz sijas GT 24			
<p><math>d &gt; 5\text{mm}</math></p>	01.20 Zāģējums uz sijas GT 24			

# PERI kvalitātes prasības

## GT 24 sija








Šķērskoks	Apraksts	Darbība	Izmaksas	Tips
	<p>01.21 Zāģēta sija GT 24</p>	 		
	<p>01.22 Ar betona vibratoru radīts bojājums</p> <ul style="list-style-type: none"> <li>■ Iespieduma dziļums ≤ 3,0 mm</li> <li>■ Vai iespieduma dziļums &gt; 3,0 mm</li> </ul>	<p>   </p> <p>   </p>	<p>  </p> <p>  </p>	<p>  </p> <p>  </p>

# PERI kvalitātes prasības

## GT 24 sija
















Statnis	Apraksts	Darbība	Izmaksas	Tips
	01.23 Urbts sijas statnis	 		

# PERI kvalitātes prasības

## GT 24 sija











Statnis	Apraksts	Darbība	Izmaksas	Tips
	<p><b>01.24 Plēsums, atšķēlums uz sijas statņa</b></p> <ul style="list-style-type: none"> <li>■ Platumā <math>\leq 20</math> mm</li> <li>■ Vai platumā <math>&gt; 20</math> mm</li> <li>■ Vai laužts</li> </ul>	<ul style="list-style-type: none"> <li>   </li> <li>   </li> <li>   </li> </ul>	<ul style="list-style-type: none"> <li>  </li> <li>  </li> <li>  </li> </ul>	<ul style="list-style-type: none"> <li>  </li> <li>  </li> <li>  </li> </ul>

# PERI kvalitātes prasības

## GT 24 sija











Statnis	Apraksts	Darbība	Izmaksas	Tips
	<b>01.25 Plaisa uz sijas statņa</b>			
	<ul style="list-style-type: none"><li>■ Plaisa šķērsām šķiedrai</li><li>■ Vai plaisa gar šķiedru <math>\leq 2</math> mm</li></ul>	  	 	 

# PERI kvalitātes prasības

## GT 24 sija




















Gala klape	Apraksts	Darbība	Izmaksas	Tips
	01.26 Bojāta sijas gala klape			
	01.27 Bojāta sijas gala klape			



# PERI kvalitātes prasības

## Vārdnīca



Ikona	Nozīme	Ikona	Nozīme	Ikona	Nozīme
	Nav derīgs - materiāls jānoraksta		Jāizraksta rēķins (klientam)		Vizuāls bojājums
	Derīgs - materiāls paliek nomas parkā		Rēķins nav jāizraksta		Funkcionāls bojājums
	Norakstāms materiāls – izdošana nomā nav pieļaujama dēļ neatbilstības drošības prasībām		Saīsināt materiālu		Funkcionāls bojājums - izdošana nomā nav pieļaujama
	Remonts saskaņā ar instrukciju		Marķēt materiālu		Statisks bojājums - izdošana nomā nav pieļaujama
	Aukstā labošana – veicot metinājuma šuvju un blakus detaļu pēcpārbaudi		Nomainīt bojāto materiālu		
	Remonts tikai pēc izmaksu tāmes izvērtēšanas		Atvietot trūkstošo materiālu		
	Materiāla tīrīšana				