

# PERI kvalitātes prasības

## SRS kolonnu veidņi



### Kontakti

**PERI SIA**  
**Betonēšanas veidņi**  
**Tehniskie risinājumi**  
**Sastatnes**

Rudeņi 6, Salaspils nov., LV-2118, Latvija  
info@peri-latvija.lv

Saturs	Lpp.
SRS panelis	2
Adaptera līste	9
Betonēšanas platforma	10
Kāpnes 180/6	13
Kāpņu savienojums	14
Drošības būris	15
Vārdnīca	16

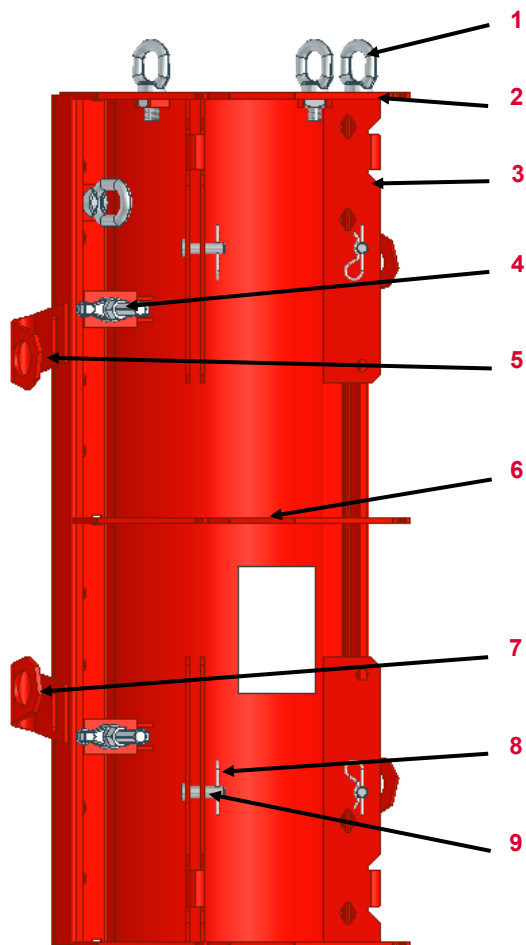
Izmaiņas	Datums   Autors	Lpp.
Jaunā versija	10/2015 I fw	

# PERI kvalitātes prasības

## SRS kolonnu veidņi



SRS panelis	Nr.	Apraksts	Artikula Nr.
-------------	-----	----------	--------------



1	Skrūve ar cilpu	710130
2	Nosegplātne	
3	Stutes savienojums	
4	T- skrūve	710038
5	Iekare lab.	725275
6	Tiltiņš	
7	Iekare kreis.	725278
8	Kontrtapa	018060
9	Tapa D=16	027170

# PERI kvalitātes prasības

## SRS kolonnu veidņi

















Nosaukums	Artikula Nr.
SRS panelis Ø 25 cm, h= 0,30 m	045010
SRS panelis Ø 25 cm, h= 1,20 m	045011
SRS panelis Ø 25 cm, h= 2,40 m	045012
SRS panelis Ø 25 cm, h= 3,00 m	045013
SRS panelis Ø 30 cm, h= 0,30 m	045020
SRS panelis Ø 30 cm, h= 1,20 m	045021
SRS panelis Ø 30 cm, h= 2,40 m	045022
SRS panelis Ø 30 cm, h= 3,00 m	045023
SRS panelis Ø 35 cm, h= 0,30 m	045030
SRS panelis Ø 35 cm, h= 1,20 m	045031
SRS panelis Ø 35 cm, h= 2,40 m	045032
SRS panelis Ø 35 cm, h= 3,00 m	045033

Nosaukums	Artikula Nr.
SRS panelis Ø 40 cm, h= 0,30 m	045040
SRS panelis Ø 40 cm, h= 1,20 m	045041
SRS panelis Ø 40 cm, h= 2,40 m	045042
SRS panelis Ø 40 cm, h= 3,00 m	045043
SRS panelis Ø 45 cm, h= 0,30 m	045050
SRS panelis Ø 45 cm, h= 1,20 m	045051
SRS panelis Ø 45 cm, h= 2,40 m	045052
SRS panelis Ø 45 cm, h= 3,00 m	045053
SRS panelis Ø 50 cm, h= 0,30 m	045060
SRS panelis Ø 50 cm, h= 1,20 m	045061
SRS panelis Ø 50 cm, h= 2,40 m	045062
SRS panelis Ø 50 cm, h= 3,00 m	045063

# PERI kvalitātes prasības

## SRS kolonnu veidņi











SRS panelis	Apraksts	Darbība	Izmaksas	Tips
	<b>23.01 Iekare saliekta   pārcirsta</b>			
	<ul style="list-style-type: none"> <li>■ ≤ 6 mm</li> </ul>		 088244	
	<ul style="list-style-type: none"> <li>■ Vai &gt; 6 mm</li> </ul>		 088592	
	<ul style="list-style-type: none"> <li>■ Vai pārcirsta</li> </ul>		 088592	
	<b>23.02 Distancera caurule bojāta   pārcirsta</b>			

# PERI kvalitātes prasības

## SRS kolonnu veidņi


















SRS panelis	Apraksts	Darbība	Izmaksas	Tips
	<b>23.03 Pulverkrāsas pārklājums viegli bojāts</b>	 Notīrīt bojājuma malu ar smilšpapīru un apstrādāt ar veidņu eļļu		
	<b>23.04 Pulverkrāsas pārklājums stipri bojāts</b>	 Notīrīt virsmu ar smilšstrūklu un pārklāt ar pulverkrāsu		

# PERI kvalitātes prasības

## SRS kolonnu veidņi










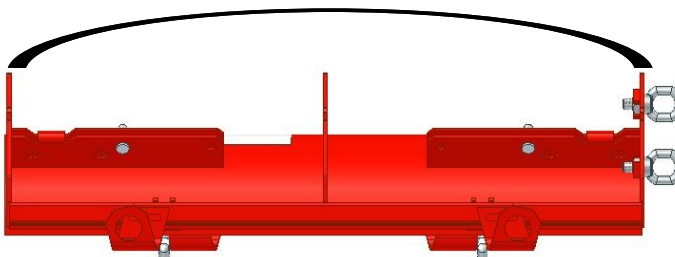





SRS panelis	Apraksts	Darbība	Izmaksas	Tips
	<b>23.06 Veidņa čaulas virspuse deformēta</b> <ul style="list-style-type: none"> <li>■ Nav materiāla zudumi</li> </ul>		 088244	
	<ul style="list-style-type: none"> <li>■ Vai ir materiāla zudumi</li> </ul>			
	<b>23.07 Nosegplātne vai tiltiņš saliekts</b> <ul style="list-style-type: none"> <li>■ &gt; 4 mm</li> </ul>		 088244	
	<b>23.08 Bukte veidņa čaulā</b> <ul style="list-style-type: none"> <li>■ &gt; 3 mm</li> </ul>		 088244	

# PERI kvalitātes prasības

## SRS kolonnu veidņi











SRS panelis	Apraksts	Darbība	Izmaksas	Tips
	<b>23.08 Caurumi veidņa čaulā</b> <ul style="list-style-type: none"> <li>■ <math>\leq \varnothing 10 \text{ mm}</math> ( max. 2 gab./m )</li> </ul>			
	<ul style="list-style-type: none"> <li>■ Vai <math>&gt; 10 \text{ mm}</math></li> </ul>			
	<ul style="list-style-type: none"> <li>■ Vai <math>&gt; 3 \text{ gab./m}</math></li> </ul>			
	<b>23.09 Veidnis izliekts</b> <ul style="list-style-type: none"> <li>■ <math>&gt; 5 \text{ mm}</math></li> </ul>	 		

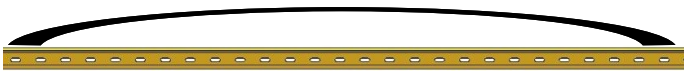







# PERI kvalitātes prasības

## SRS kolonnu veidņi



SRS panelis	Apraksts	Darbība	Izmaksas	Tips
	23.10 Krauāšanas ietaise saliekta		 088244	
	23.11 Atsaites savienotājs saliekts		 088244	



Adaptora līste (045200)	Apraksts	Darbība	Izmaksas	Tips
	<p><b>23.12 Adaptora līste saliekta</b></p> <p>■ &gt; 5 mm</p>			
	<p><b>23.13 Izlauzti caurumi</b></p>			

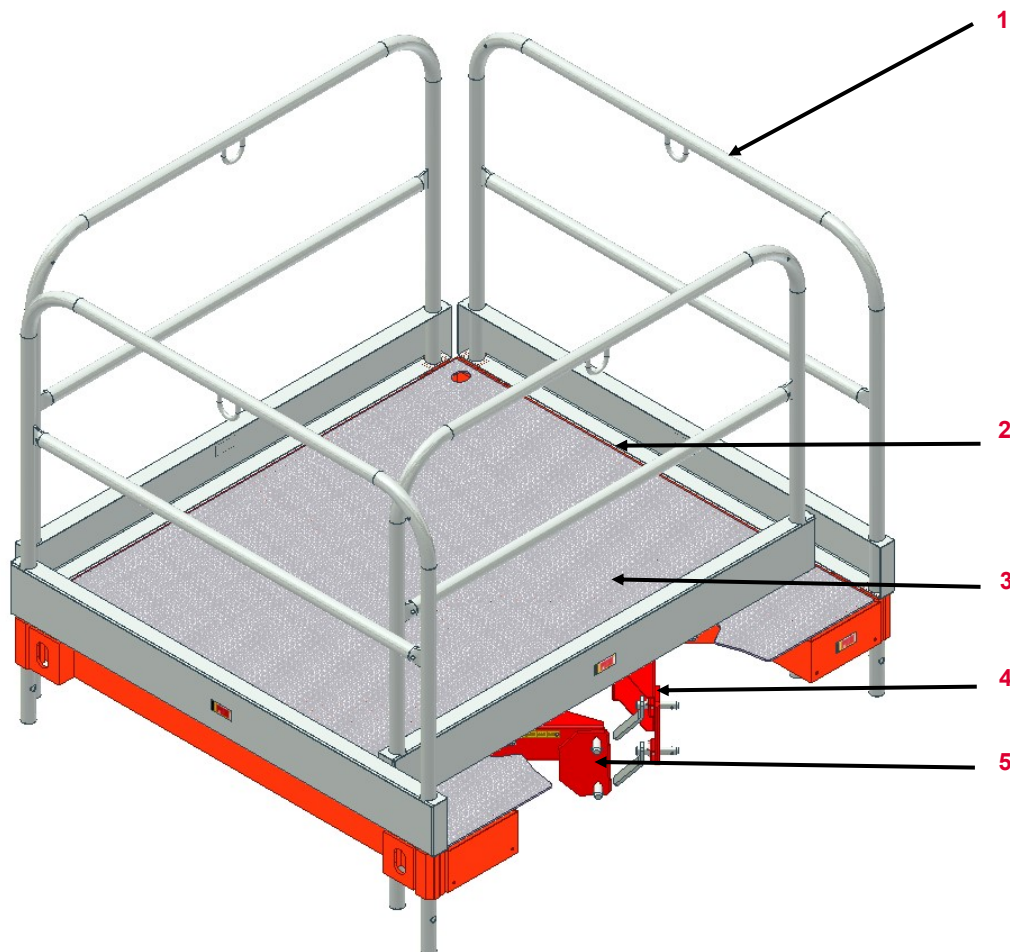
# PERI kvalitātes prasības

## SRS kolonnu veidņi

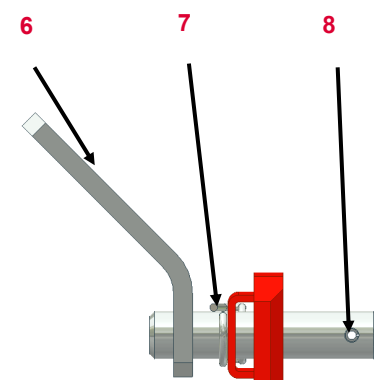


### SRS betonēšanas platforma 25– 70, (045210)

Nr.	Apraksts	Artikula Nr.
-----	----------	--------------


















1	Marga 134	037430
2	Platforma 25– 70	045211
3	Protektora plāksne	
4	Teleskopiskā caurule kr.	785229
5	Teleskopiskā caurule lab.	785227
6	Tapa	785232
7	Bloķēšanas atspere	115507
8	Kniede	710417



# PERI kvalitātes prasības

## SRS kolonnu veidņi









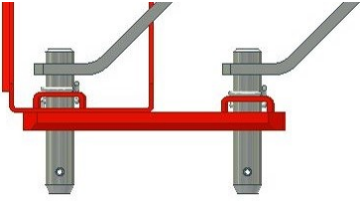









Platforma	Apraksts	Darbība	Izmaksas	Tips
	<b>23.14 Protektora plāksne saliekta</b>		 088244	
	<b>23.15 Caurumi protektora plāksnē</b>	 	 	 
	<ul style="list-style-type: none"> <li>■ ≤ 10 mm</li> <li>■ Vai &gt; 10 mm</li> </ul>			
	<b>23.16 Platformas margu stiprinājumi deformēti vai izlauzti</b>			

# PERI kvalitātes prasības

## SRS kolonnu veidņi

















Teleskopiskā caurule	Apraksts	Darbība	Izmaksas	Tips
	<b>23.17 Vadula saliekta</b>	 Teleskopiskā caurule kr. (785229) Teleskopiska caurule lab. (785227)	 088595	
	<b>23.18 Caurumi izlauzti</b>	 Teleskopiskā caurule kr. (785229) Teleskopiska caurule lab. (785227)	 088595	
	<b>23.19 Tapas nelietošanas</b>	 Tapas (785232) Kniede (710417) Bloķēšanas atspere (115507)	 088789	
	<b>23.20 Mērlente nesalasāma   iztrūkst</b>	 Mērlente kr. (780317) Mērlente lab. (780318) Kniede (780304)		

# PERI kvalitātes prasības

## SRS kolonnu veidņi



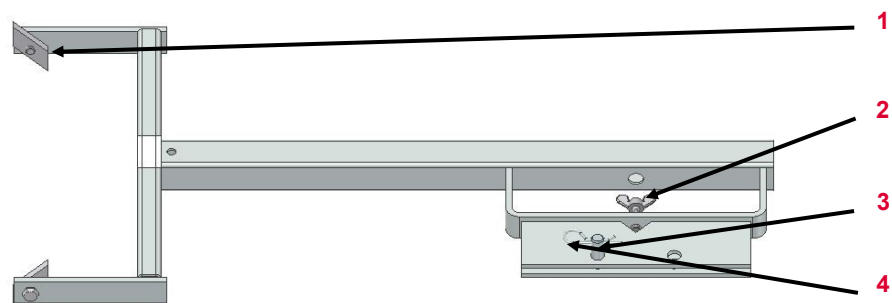
Kāpnes 180/6 (051410)	Apraksts	Darbība	Izmaksas	Tips
	<b>23.21 Pakāpiens saliekts</b>  <ul style="list-style-type: none"> <li>■ &gt; 3 mm</li> </ul>	 		
	<b>23.22 Metinājuma šuve pārrauta</b>  <ul style="list-style-type: none"> <li>■ Nav novērojama pamatmateriāla deformācija</li> </ul>	 		
	<ul style="list-style-type: none"> <li>■ Vai deformācija ir novērojama</li> </ul>	 		

# PERI kvalitātes prasības

## SRS kolonnu veidņi



### Kāpņu fiksators SRS (103374)



Nr.	Apraksts	Artikula Nr.
1	Aizkabes plāksne	701763
2	Skruve	106955
3	Tapa	027171
4	Kontrtapa	018060


### Damage

#### Apraksts

#### Darbība

#### Izmaksas

#### Tips




23.23 Aizkabes plāksne salauzta | iztrūkst



Aizkabes plāksne (701763)  
Skruve (710266)



088295



23.24 Kronšteins, plāksnes sa-  
liktas | neizmantojamas




# PERI kvalitātes prasības

## SRS kolonnu veidņi




Drošības būris (104132; 051450)	Apraksts	Darbība	Izmaksas	Tips
---------------------------------	----------	---------	----------	------



### 23.25 Saliekts

■ > 5 mm



### 23.26 Stiprināšanas plāksne sa- lauzta | iztrūkst



Stiprināšanas plāksne (701763)  
Skrūve (710266)




















088295



# PERI kvalitātes prasības

## Vārdnīca



Ikona	Nozīme	Ikona	Nozīme	Ikona	Nozīme
	Nav derīgs - materiāls jānoraksta		Jāizraksta rēķins (klientam)		Vizuāls bojājums
	Derīgs - materiāls paliek nomas parkā		Rēķins nav jāizraksta		Funkcionāls bojājums
	Norakstāms materiāls – izdošana nomā nav pieļaujama dēļ neatbilstības drošības prasībām		Saīsināt materiālu		Funkcionāls bojājums - izdošana nomā nav pieļaujama
	Remonts saskaņā ar instrukciju		Marķēt materiālu		Statisks bojājums - izdošana nomā nav pieļaujama
	Aukstā labošana – veicot metinājuma šuvju un blakus detaļu pēcpārbaudi		Nomainīt bojāto materiālu		
	Remonts tikai pēc izmaksu tāmes izvērtēšanas		Atvietot trūkstošo materiālu		
	Materiāla tīrīšana				